
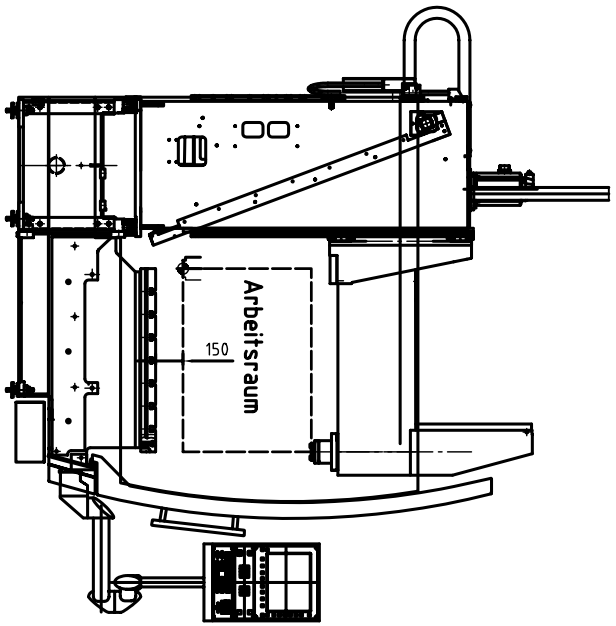

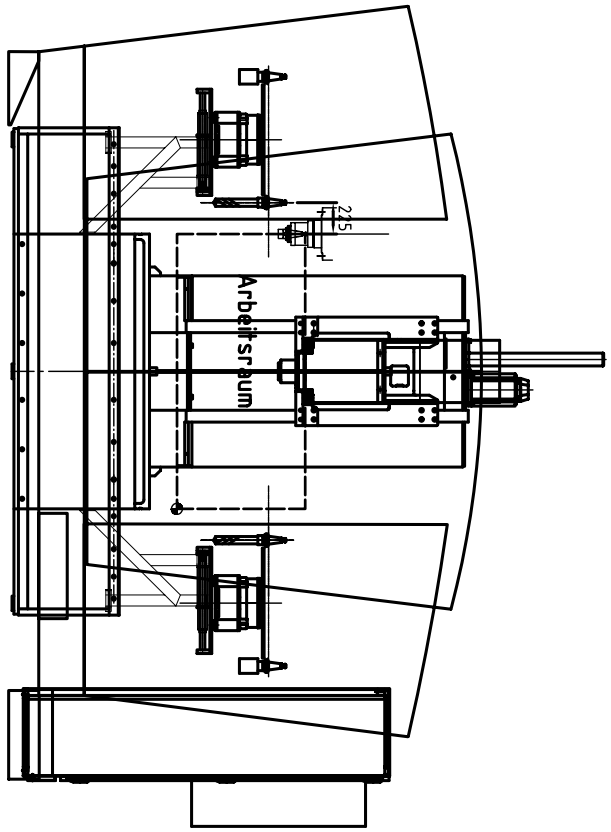


Diese Zeichnung ist nach dem Entwicklungsstand des Zeichnungsdatums gefertigt. Sie darf ohne unser Einverständnis weder vervielfältigt noch Dritten mitgeteilt werden. Für den Fall der Falschfertigung oder Gebrauchsübertragung bleiben alle Rechte vorbehalten. Von unserem Kunden ist die Zeichnung zu prüfen, ob sie für etwaige Fehler keine Verantwortung übernahmen können.



- Maschinen-Nullpunkt
- Referenzpunkt MC-Achse
- Fahrbereich
- Festanschlag
- Werkzeug-Wechselposition

### Technische Änderungen vorbehalten

①											
②											
③											
④											
⑤											
⑥											
⑦											
⑧											
⑨											
⑩											
Zust	Änderung	Datum	Name	Erstellt	Gepr.	Freigegeben	Handzeichnung	Verstärkt	lg	BZT	
<b>Heinrich 1:20</b> Normen: DIN ISO 7778, DIN 1755 23011, DIN EN 1755 Bsp. 02.03.2013, Strich				<b>Bezeichnung</b> <b>Danufs 1510 (530)</b> <b>Fahrbereich</b>			<b>Teil-Nr.:</b> <b>A90-1364.000.2</b>		lg	1	BZT
<b>DONAU</b> Werkzeugmaschinen Umlaufmaschinen				<b>Zeich.-Nr.:</b> <b>A90-1364.000.2</b>		<b>Reihen-/Modell-Nr.:</b>					
<b>Erstellt</b>				<b>Gepr.</b>		<b>Freigegeben</b>					