



ART.-NR. : 130158

Die Profil- und Rohrbiegemaschine KPB 30 können Sie sowohl zum Bogen- und Kreis- als auch zum Spiralbiegen einsetzen. Damit eignet sie sich hervorragend für den Metallbau und Schlossereien, die sich auf die Reparatur und individuelle Einzelfertigung von Zäunen, Möbeln, Überdachungen und Geländern spezialisiert haben. Den Biegeradius stellen Sie manuell ein und mit den Universalrollen können Sie viele verschiedene Profilgeometrien biegen. Dieses Modell kann entweder vertikal oder horizontal aufgestellt werden und der Links- und Rechtslauf ist mithilfe des Fußpedals wählbar.

- Mech. Zustellung der Oberwalze
- 2 angetriebene Mitnahmewalzen
- Doppelt abgestützte Antriebswellen
- Gehärtete Walzen und Wellen
- Horizontal und vertikal einsetzbar

TECHNISCHE DATEN

ARBEITSBEREICH















Wellen Ø	30 / 35 mm
Walzen Ø	132 / 137 mm
Biegeschwindigkeit	2.1 m/min

ANTRIEBSLEISTUNGEN















Motorleistung Hauptantrieb	0.75 kW
-------------------------------	---------

MASSE UND GEWICHTE

Gewicht	185 kg
Länge	670 mm
Breite	530 mm
Höhe mit Untergestell	1350 mm

Profile	Abm.	Biege-Ø*	Walzen
	50x10	800	A
	80x15	700	A
	30x30	700	A
	Ø 30	700	B
	40x5	400	A
	40x5	500	A
	50x6	800	A
	50	850	A
	UNP50	400	B
	UNP50	500	B
	1 1/2"	900	B
	Ø 60x2	1200	B
	40x40x3		B
	50x30x3		B

* min. Biege-Ø A Standardwalzen

Profiles	Dimens.	BendingØ*	Rollers
	2x3/8	32	A
	3x5/8	28	A
	1-1/8x1-1/8	28	A
	Ø 1-1/8	28	B
	1-1/2x3/16	16	A
	1-1/2x3/16	20	A
	50x6	32	A
	2	34	A
	UNP50	16	B
	UNP50	20	B
	1-1/2	36	B
	Ø2-3/8x1/8	48	B
	1-1/2x1/8		B
	2x1-1/8x1/8		B

* min. Bending Ø A Standard Rollers

PRODUKTDDETAILS

- Millimeterskala zur Einstellung der Druckwalzen
- Geschliffene und doppelt abgestützte Antriebswellen, die sich in gegenüberliegenden Kegellagern drehen
- Auf gehärteten Gleitschuhen gleitender Zentralblock aus einem Stück
- Mech. Zustellung, 2 Mitnahmewalzen, horizontal und vertikal einsetzbar

SERIENAUSSTATTUNG

Standardwalzen
Fußschalter mit Not-Aus-Schalter
Bedienpult
Bedienwerkzeug
Betriebsanleitung



KNUTH auf YouTube Informationen auf den Punkt

Auf unserem YouTube-Kanal finden Sie Videos für nahezu alle Maschinen aus unserem Programm. Wir zeigen die Maschinen aus aktuellen Lieferungen und Sie erhalten einen Eindruck von der Handhabung, der Verarbeitungsqualität und von der Bearbeitungsperformance.

**Interessieren Sie sich für eine Maschine, für die Sie kein aktuelles Video finden?
Kontaktieren Sie uns gerne!**