
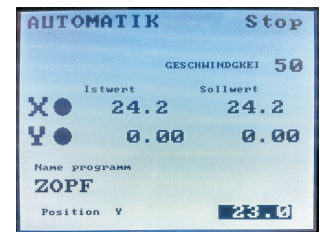



ZOPF



Touch Screen



NC Steuerung NC Control

ZB 100/2 H - ZB 100/3 H

MASCHINENBESCHREIBUNG

- Zwei angetriebene Walzen (ZB 100/2 H)
- Drei angetriebene Walzen (ZB 100/3 H)
- Hydraulische Zustellung der oberen Walze
- Digitalanzeige mit Memoryfunktion
- Arbeitsposition horizontal und vertikal
- Lagerung der Wellen mit Kegelrollenlager
- Verwendung von auswechselbaren Gleitschienen am Führungsschlitten

NC - Steuerung für oben abgebildete ZB 80/3 H

- Zwei-Achsensteuerung
- Direkte Eingabe am TOUCH SCREEN
- Abspeichern von 1000 Programmen a 19 Schritten
- Interpolation möglich
- Anfahrergenauigkeit der y-Achse 1/10 mm
- Endradius durch mehrfach programmierbare Zustellung möglich

TECHNICAL SPECIFICATIONS

- two driven shafts (ZB 100/2 H)
- three driven shafts (ZB 100/3 H)
- hydraulic adjustment of center roller
- digital readout with memory
- working position horizontal and vertical
- shafts are supported by conical bearings
- slide bars on the slide-support are exchangeable

NC – Control for the ZB 80/3 H as shown above

- two axes controlled
- touch screen
- memorise of 1000 programs each 19 steps
- interpolation
- accuracy of the y-axes 1/10 mm
- programmable forward and backward

TECHNISCHE DATEN / TECHNICAL DATA

Wellendurchmesser	shaft diameter	mm	60
Walzendurchmesser	roller diameter	mm	215
Wellenumdrehungen	shaft rpm	U/min	~6
Anschlußwert	voltage	V/Hz	400/50 3phase
Antriebsmotor	driving motor	kW	1,84
Motor – Hydraulikpumpe	motor for hydraulic	kW	1
Druckkraft Hydraulik	hydraulic pressure	KN	180 – 18to.
Gewicht ZB 100/2 H / 3 H	weight ZB 100/2 H / 3 H	kg	718 / 818
Abmessungen l x b x h	dimensions l x b x h	mm	1125 x 870 x 1620



Zopf Biegemaschinen GmbH
 Hauptstr. 2, 89356 Haldenwang
 Tel.: +49(0)8222 1085, Fax: +49(0)8222 6204
 info@zopfbiegemaschinen.de; www.zopfbiegemaschinen.de

