


SAWS DISPA



WE ARE
SAW GOOD



Firmamız 1990 yılında döküm atölyesi olarak iş hayatına adım attı. 2000 yılında çalışma alanına öncelikle daire testere daha sonra da şerit testere imalatına daima kaliteyi ön planda tutarak başlamıştır.

Üretmiş olduğu makineleri %70 gururla başta; Avrupa Ülkeleri ,Ortadoğu ve Uzakdoğu ülkelerine ihraç etmektedir.

İhracattaki hedefimiz ürünlerimizin %70'ini ihraç etmektir. Diğer hedefimiz ise Türkiye'deki sayılı makina üreticileri arasında ön sıralarda yer almaktır. Daire testere üretimini 1.000 m² ikinci tesisini şerit testere üretimini 2.300 m² kapalı alanda sürdürmekte olan Dispa makina ürünlerini uluslararası kalitede üretmekte olup ISO 9001 ve CE belgeleri ile kanıtlamaktadır.

Dispa is one of the leading manufacturers in Turkey. Since our establishment in 1990 we have been manufacturing high quality circular saws then in 2000 we started to manufacture band saws. We export 70% of our products to Middle East and European countries.

The machines are mainly for high performance operations and can be adapted to a customer requirement because of their vast selection of accessories.

Our production area is 1000m² of 2.300m² fields. We CE and ISO 9001-2000 approved products, Dispa offers guarantee and security to its customers around the world for long-lasting relationship.

Firma Kurucusu Süleyman DABAN
Company Founder Mr. Suleyman DABAN

we are
SAW
GOOD...
since 1990





YARI OTOMATİK ŐERİT
TESTERELER
BANDSAWS

D-Y280

YARI-OTOMATİK SÜTUNLU ŞERİT TESTERE
SEMI AUTO DOUBLE COLUMN BAND-SAW



D-Y350

YARI-OTOMATİK SÜTUNLU ŞERİT TESTERE
SEMI AUTO DOUBLE COLUMN BAND-SAW



Teknik Özellikler / Technical Specifications

KAPASİTE - CAPACITY 0° (mm)	●	280	mm
	■	280	mm
	■	280x350	mm
KAPASİTE - CAPACITY 45° (mm)	●	150	mm
	■	150	mm
	■	150x350	mm
* Döner Mangene / Turning Vise	■	150x350	mm
Şerit Ölçüsü - Band Dimensions		3660x27x0.9	mm
Ana Motor - Main Motor		2.2	kW
Hidrolik Motor - Hydraulic Motor		0.75	kW
Bor Yağ Motor - Coolant Motor		0.09	kW
Konveyör Motor - Conveyor Motor		0.44	kW
Şerit Hızı - Blade Speed		20-100	m/min
Ağırlık - Weight		880	kg
Uzunluk - Length		1900	mm
Genişlik - Width		1100	mm
Yükseklik - Height		1500	mm

Standart/Standard

Hidrolik Mengene - Hydraulic Vise
Talaş Konveyör - Chip Conveyor
Talaş Fırçası - Chip Brush
Hız Kontrol - Inverter
2° Açılı Bıçak - 2° Inclined Blade

Opsiyon/Optional

Mikro Sprey - Micro Spray
3 Metre Sehpa - 3 Meter Roller Table
3 Metre Motorlu Sehpa - 3 Meter Motorized Roller Table
Demet Kesim Çene - Hexagonalvise
1.2 Metre Sehpa - 1.2 Meter Roller Table



Teknik Özellikler / Technical Specifications


KAPASİTE - CAPACITY 0° (mm)	●	350	mm
	■	350	mm
	■	350x450	mm
KAPASİTE - CAPACITY 45° (mm)	●	200	mm
	■	200	mm
	■	200x450	mm
* Döner Mangene / Turning Vise	■	200x450	mm
Şerit Ölçüsü - Band Dimensions		4950x34x1.1	mm
Ana Motor - Main Motor		2.2	kW
Hidrolik Motor - Hydraulic Motor		0.75	kW
Bor Yağ Motor - Coolant Motor		0.09	kW
Konveyör Motor - Conveyor Motor		0.44	kW
Şerit Hızı - Blade Speed		20-100	m/min
Ağırlık - Weight		1300	kg
Uzunluk - Length		2050	mm
Genişlik - Width		1100	mm
Yükseklik - Height		1600	mm

Standart/Standard

Hidrolik Mengene - Hydraulic Vise
Talaş Konveyör - Chip Conveyor
Talaş Fırçası - Chip Brush
Hız Kontrol - Inverter
2° Açılı Bıçak - 2° Inclined Blade

Opsiyon/Optional

Mikro Sprey - Micro Spray
3 Metre Sehpa - 3 Meter Roller Table
3 Metre Motorlu Sehpa - 3 Meter Motorized Roller Table
Demet Kesim Çene - Hexagonalvise
1.2 Metre Sehpa - 1.2 Meter Roller Table



D-Y450

YARI-OTOMATİK SÜTUNLU ŞERİT TESTERE
SEMI AUTO DOUBLE COULMN BAND-SAW



D-Y550

YARI-OTOMATİK SÜTUNLU ŞERİT TESTERE
SEMI AUTO DOUBLE COULMN BAND-SAW



Teknik Özellikler / Technical Specifications


KAPASİTE - CAPACITY 0° (mm)	<input type="radio"/>	450	mm
	<input type="checkbox"/>	450	mm
	<input type="checkbox"/>	450x600	mm
KAPASİTE - CAPACITY 45° (mm) * Döner Mangene / Turning Vise	<input type="radio"/>	320	mm
	<input type="checkbox"/>	320	mm
	<input type="checkbox"/>	320x600	mm
Şerit Ölçüsü - Band Dimensions		5250x41x1.3	mm
Ana Motor - Main Motor		4.0	kW
Hidrolik Motor - Hydraulic Motor		0.75	kW
Bor Yağ Motor - Coolant Motor		0.09	kW
Konveyör Motor - Conveyor Motor		0.44	kW
Şerit Hızı - Blade Speed		20-100	m/min
Ağırlık - Weight		1400	kg
Uzunluk - Length		2350	mm
Genişlik - Width		1250	mm
Yükseklik - Height		1780	mm

Standart/Standard

Hidrolik Mengene - Hydraulic Vise
Talaş Konveyör - Chip Conveyor
Talaş Fırçası - Chip Brush
Hız Kontrol - Inverter
2° Açılı Bıçak - 2° Inclined Blade

Opsiyon/Optional

Mikro Sprey - Micro Spray
3 Metre Sehpa - 3 Meter Roller Table
3 Metre Motorlu Sehpa - 3 Meter Motorized Roller Table
Demet Kesim Çene - Hexagonalvise
1.2 Metre Sehpa - 1.2 Meter Roller Table



Teknik Özellikler / Technical Specifications

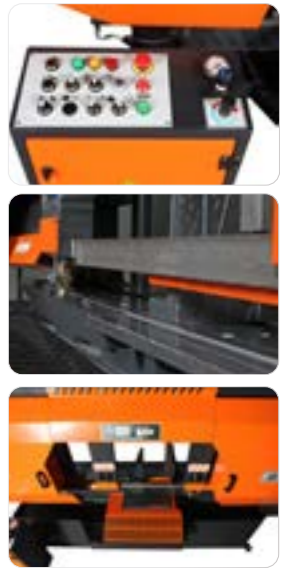
KAPASİTE - CAPACITY 0° (mm)	<input type="radio"/>	550	mm
	<input type="checkbox"/>	550	mm
	<input type="checkbox"/>	550x700	mm
KAPASİTE - CAPACITY 45° (mm) * Döner Mangene / Turning Vise * Döner Tabla / Turning Table	<input type="radio"/>	340	mm
	<input type="checkbox"/>	340	mm
	<input type="checkbox"/>	340x700	mm
Şerit Ölçüsü - Band Dimensions		6180x41x1.3	mm
Ana Motor - Main Motor		4.0	kW
Hidrolik Motor - Hydraulic Motor		1.1	kW
Bor Yağ Motor - Coolant Motor		0.09	kW
Konveyör Motor - Conveyor Motor		0.44	kW
Şerit Hızı - Blade Speed		20-100	m/min
Ağırlık - Weight		2100	kg
Uzunluk - Length		1900	mm
Genişlik - Width		1100	mm
Yükseklik - Height		1500	mm

Standart/Standard

Hidrolik Mengene - Hydraulic Vise
Talaş Konveyör - Chip Conveyor
Talaş Fırçası - Chip Brush
Hız Kontrol - Inverter
2° Açılı Bıçak - 2° Inclined Blade

Opsiyon/Optional

Mikro Sprey - Micro Spray
3 Metre Sehpa - 3 Meter Roller Table
3 Metre Motorlu Sehpa - 3 Meter Motorized Roller Table
Döner Tabla - Turning Table
Demet Kesim Çene - Hexagonalvise
1.2 Metre Sehpa - 1.2 Meter Roller Table



D-Y 800

YARI-OTOMATİK SÜTUNLU ŞERİT TESTERE
SEMI AUTO DOUBLE COLUMN BAND-SAW



D-Y 1000

YARI-OTOMATİK SÜTUNLU ŞERİT TESTERE
SEMI AUTO DOUBLE COLUMN BAND-SAW



Teknik Özellikler / Technical Specifications

KAPASİTE - CAPACITY Ø ⁰ (mm)	●	800	mm
	■	800	mm
	■	800x1000	mm
KAPASİTE - CAPACITY 45° (mm)	●	530	mm
	■	530	mm
* Döner Mangene / Turning Vise * Döner Tabla / Turning Table	■	530x1000	mm
Şerit Ölçüsü - Band Dimensions		7950x41x1.3	mm
Ana Motor - Main Motor		5.5	kW
Hidrolik Motor - Hydraulic Motor		1.1	kW
Bor Yağ Motor - Coolant Motor		0.09	kW
Konveyör Motor - Conveyor Motor		0.44	kW
Şerit Hızı - Blade Speed		20-100	m/min
Ağırlık - Weight		2500	kg
Uzunluk - Length		3400	mm
Genişlik - Width		1700	mm
Yükseklik - Height		2600	mm



Standart/Standard

Hidrolik Mengene - Hydraulic Vise
Talaş Konveyör - Chip Conveyor
Talaş Fırçası - Chip Brush
Hız Kontrol - Inverter
2° Açılı Bıçak - 2° Inclined Blade

Opsiyon/Optional

Mikro Sprey - Micro Spray
3 Metre Sehpa - 3 Meter Roller Table
3 Metre Motorlu Sehpa - 3 Meter Motorized Roller Table
Döner Tabla - Turning Table
Demet Kesim Çene - Hexagonalvise
1.2 Metre Sehpa - 1.2 Meter Roller Table

Teknik Özellikler / Technical Specifications

KAPASİTE - CAPACITY Ø ⁰ (mm)	●	1000	mm
	■	1000	mm
	■	1000x1030	mm
KAPASİTE - CAPACITY 45° (mm)	●	650	mm
	■	650	mm
* Döner Mangene / Turning Vise * Döner Tabla / Turning Table	■	650x1030	mm
Şerit Ölçüsü - Band Dimensions		9600x54x1.6	mm
Ana Motor - Main Motor		7.5	kW
Hidrolik Motor - Hydraulic Motor		1.5	kW
Bor Yağ Motor - Coolant Motor		0.09	kW
Konveyör Motor - Conveyor Motor		0.44	kW
Şerit Hızı - Blade Speed		20-100	m/min
Ağırlık - Weight		4000	kg
Uzunluk - Length		4400	mm
Genişlik - Width		1750	mm
Yükseklik - Height		2600	mm



Standart/Standard

Hidrolik Mengene - Hydraulic Vise
Talaş Konveyör - Chip Conveyor
Talaş Fırçası - Chip Brush
Hız Kontrol - Inverter
2° Açılı Bıçak - 2° Inclined Blade

Opsiyon/Optional

Mikro Sprey - Micro Spray
3 Metre Sehpa - 3 Meter Roller Table
3 Metre Motorlu Sehpa - 3 Meter Motorized Roller Table
Döner Tabla - Turning Table
Demet Kesim Çene - Hexagonalvise
1.2 Metre Sehpa - 1.2 Meter Roller Table

D-Y 1300

YARI-OTOMATİK SÜTUNLU ŞERİT TESTERE
SEMI AUTO DOUBLE COLUMN BAND-SAW



Teknik Özellikler / Technical Specifications


KAPASİTE - CAPACITY Ø ² (mm)	●	Ø 1300	mm
	■	1300	mm
	■	1300x1300	mm
Şerit Ölçüsü - Band Dimensions		12100x67x1.6	mm
Ana Motor - Main Motor		11	kW
Hidrolik Motor - Hydraulic Motor		2.2	kW
Bor Yağ Motor - Coolant Motor		50	kW
Konveyör Motor - Conveyor Motor		0.44	kW
Şerit Hızı - Blade Speed		20-100	m/min
Ağırlık - Weight		7500	kg
Uzunluk - Length		5320	mm
Genişlik - Width		1900	mm
Yükseklik - Height		3310	mm

Standart/Standard

Hidrolik Mengene - Hydraulic Vise
Talaş Konveyör - Chip Conveyor
Talaş Fırçası - Chip Brush
Hız Kontrol - Inverter
2° Açılı Bıçak - 2° Inclined Blade

Opsiyon/Optional

Mikro Sprey - Micro Spray
3 Metre Sehpa - 3 Meter Roller Table
3 Metre Motorlu Sehpa - 3 Meter Motorized Roller Table
1.2 Metre Sehpa - 1.2 Meter Roller Table



D-YD 280

YARI-OTOMATİK DÖNER GÖBEKLİ TESTERE
SEMI AUTOMATIC ROTARY TABLE BAND-SAW



Teknik Özellikler / Technical Specifications

KAPASİTE - CAPACITY Ø ² (mm)	●	280	mm
	■	280	mm
	■	280x350	mm
KAPASİTE - CAPACITY 45° (mm)	●	150	mm
	■	150	mm
* Döner Mangene / Turning Vise * Döner Tabla / Turning Table	■	150x350	mm
Şerit Ölçüsü - Band Dimensions		3660x27x0.9	mm
Ana Motor - Main Motor		2.2	kW
Hidrolik Motor - Hydraulic Motor		0.75	kW
Bor Yağ Motor - Coolant Motor		0.09	kW
Konveyör Motor - Conveyor Motor		0.44	kW
Şerit Hızı - Blade Speed		20-100	m/min
Ağırlık - Weight		1300	kg
Uzunluk - Length		1900	mm
Genişlik - Width		1100	mm
Yükseklik - Height		1500	mm

Standart/Standard

Hidrolik Mengene - Hydraulic Vise
Talaş Konveyör - Chip Conveyor
Talaş Fırçası - Chip Brush
Hız Kontrol - Inverter
2° Açılı Bıçak - 2° Inclined Blade

Opsiyon/Optional

Mikro Sprey - Micro Spray
3 Metre Sehpa - 3 Meter Roller Table
3 Metre Motorlu Sehpa - 3 Meter Motorized Roller Table
1.2 Metre Sehpa - 1.2 Meter Roller Table



D-YD350

YARI-OTOMATİK DÖNER GÖBEKLİ TESTERE
SEMI AUTOMATIC ROTARY TABLE BAND-SAW



Teknik Özellikler / Technical Specifications


KAPASİTE - CAPACITY 0° (mm)	●	350	mm
	■	350	mm
	■	350x400	mm
KAPASİTE - CAPACITY 45° (mm)	●	150	mm
	■	150	mm
	■	150x400	mm
* Döner Mangene / Turning Vise * Döner Tabla / Turning Table			
Şerit Ölçüsü - Band Dimensions		4950x34x1.1	mm
Ana Motor - Main Motor		2.2	kW
Hidrolik Motor - Hydraulic Motor		0.75	kW
Bor Yağ Motor - Coolant Motor		0.09	kW
Konveyör Motor - Conveyor Motor		0.44	kW
Şerit Hızı - Blade Speed		20-100	m/min
Ağırlık - Weight		1550	kg
Uzunluk - Length		2050	mm
Genişlik - Width		1100	mm
Yükseklik - Height		1600	mm

Standart/Standard

Hidrolik Mengene - Hydraulic Vise
Talaş Konveyör - Chip Conveyor
Talaş Fırçası - Chip Brush
Hız Kontrol - Inverter
2° Açılı Bıçak - 2° Inclined Blade

Opsiyon/Optional

Mikro Sprey - Micro Spray
3 Metre Sehpa - 3 Meter Roller Table
3 Metre Motorlu Sehpa - 3 Meter Motorized Roller Table
1.2 Metre Sehpa - 1.2 Meter Roller Table



D-YD 450

YARI-OTOMATİK DÖNER GÖBEKLİ TESTERE
SEMI AUTOMATIC ROTARY TABLE BAND-SAW



Teknik Özellikler / Technical Specifications

KAPASİTE - CAPACITY 0° (mm)	●	450	mm
	■	450	mm
	■	450x500	mm
KAPASİTE - CAPACITY 45° (mm)	●	250	mm
	■	250	mm
	■	250x500	mm
* Döner Mangene / Turning Vise * Döner Tabla / Turning Table			
Şerit Ölçüsü - Band Dimensions		5250x41x1.3	mm
Ana Motor - Main Motor		4.0	kW
Hidrolik Motor - Hydraulic Motor		1.1	kW
Bor Yağ Motor - Coolant Motor		0.09	kW
Konveyör Motor - Conveyor Motor		0.44	kW
Şerit Hızı - Blade Speed		20-100	m/min
Ağırlık - Weight		1700	kg
Uzunluk - Length		2350	mm
Genişlik - Width		1250	mm
Yükseklik - Height		1780	mm

Standart/Standard

Hidrolik Mengene - Hydraulic Vise
Talaş Konveyör - Chip Conveyor
Talaş Fırçası - Chip Brush
Hız Kontrol - Inverter
2° Açılı Bıçak - 2° Inclined Blade

Opsiyon/Optional

Mikro Sprey - Micro Spray
3 Metre Sehpa - 3 Meter Roller Table
3 Metre Motorlu Sehpa - 3 Meter Motorized Roller Table
1.2 Metre Sehpa - 1.2 Meter Roller Table



D-YD550

YARI-OTOMATİK DÖNER GÖBEKLİ TESTERE
SEMI AUTOMATIC ROTARY TABLE BAND-SAW



Teknik Özellikler / Technical Specifications


KAPASİTE - CAPACITY 0° (mm)	●	550	mm
	■	550	mm
	■	550x600	mm
KAPASİTE - CAPACITY 45° (mm)	●	300	mm
	■	300	mm
* Döner Mangene / Turning Vise *Döner Tabela / Turning Table	■	250x600	mm
Şerit Ölçüsü - Band Dimensions		6180x41x1.3	mm
Ana Motor - Main Motor		4.0	kW
Hidrolik Motor - Hydraulic Motor		1.1	kW
Bor Yağ Motor - Coolant Motor		0.09	kW
Konveyör Motor - Conveyor Motor		0.44	kW
Şerit Hızı - Blade Speed		20-100	m/min
Ağırlık - Weight		1900	kg
Uzunluk - Length		3400	mm
Genişlik - Width		1550	mm
Yükseklik - Height		2600	mm

Standart/Standard

Hidrolik Mengene - Hydraulic Vise
Talaş Konveyör - Chip Conveyor
Talaş Fırçası - Chip Brush
Hız Kontrol - Inverter
2° Açılı Bıçak - 2° Inclined Blade

Opsiyon/Optional

Mikro Sprey - Micro Spray
3 Metre Sehpa - 3 Meter Roller Table
3 Metre Motorlu Sehpa - 3 Meter Motorized Roller Table
1.2 Metre Sehpa - 1.2 Meter Roller Table



D-YD 800

YARI-OTOMATİK DÖNER GÖBEKLİ TESTERE
SEMI AUTOMATIC ROTARY TABLE BAND-SAW



Teknik Özellikler / Technical Specifications


KAPASİTE - CAPACITY 0° (mm)	●	800	mm
	■	800	mm
	■	800x900	mm
KAPASİTE - CAPACITY 45° (mm)	●	650	mm
	■	650	mm
* Döner Mangene / Turning Vise *Döner Tabela / Turning Table	■	650x900	mm
Şerit Ölçüsü - Band Dimensions		7950x41x1.3	mm
Ana Motor - Main Motor		5.5	kW
Hidrolik Motor - Hydraulic Motor		1.5	kW
Bor Yağ Motor - Coolant Motor		0.09	kW
Konveyör Motor - Conveyor Motor		0.44	kW
Şerit Hızı - Blade Speed		20-100	m/min
Ağırlık - Weight		3000	kg
Uzunluk - Length		3600	mm
Genişlik - Width		1750	mm
Yükseklik - Height		2600	mm

Standart/Standard

Hidrolik Mengene - Hydraulic Vise
Talaş Konveyör - Chip Conveyor
Talaş Fırçası - Chip Brush
Hız Kontrol - Inverter
2° Açılı Bıçak - 2° Inclined Blade

Opsiyon/Optional

Mikro Sprey - Micro Spray
3 Metre Sehpa - 3 Meter Roller Table
3 Metre Motorlu Sehpa - 3 Meter Motorized Roller Table
1.2 Metre Sehpa - 1.2 Meter Roller Table



D-YD 1000

YARI-OTOMATİK DÖNER GÖBEKLİ TESTERE
SEMI AUTOMATIC ROTARY TABLE BAND-SAW



Teknik Özellikler / Technical Specifications


KAPASİTE - CAPACITY 0° (mm)	●	1000	mm
	■	1000	mm
	■	1000x1050	mm
KAPASİTE - CAPACITY 45° (mm)	●	650	mm
	■	650	mm
* Doner Mangene / Turning Vise * Doner Tabela / Turning Table	■	650x1050	mm
Şerit Ölçüsü - Band Dimensions		9600x54x1.6	mm
Ana Motor - Main Motor		7.5	kW
Hidrolik Motor - Hydraulic Motor		1.5	kW
Bar Yağ Motor - Coolant Motor		0.09	kW
Konveyör Motor - Conveyor Motor		0.44	kW
Şerit Hızı - Blade Speed		20-100	m/min
Ağırlık - Weight		4000	kg
Uzunluk - Length		4400	mm
Genişlik - Width		1750	mm
Yükseklik - Height		2600	mm

Standart/Standard

Hidrolik Mengene - Hydraulic Vise
Talaş Konveyör - Chip Conveyor
Talaş Fırçası - Chip Brush
Hız Kontrol - Inverter
2° Açılı Bıçak - 2° Inclined Blade

Opsiyon/Optional

Mikro Sprey - Micro Spray
3 Metre Sehpa - 3 Meter Roller Table
3 Metre Motorlu Sehpa - 3 Meter Motorized Roller Table
1.2 Metre Sehpa - 1.2 Meter Roller Table



D-YA 350

YARI-OTOMATİK DÖNER GÖBEKLİ AÇILI TESTERE
SEMI AUTOMATIC ROTARY TABLE MITTER CUTTING BAND-SAW



Teknik Özellikler / Technical Specifications

KAPASİTE - CAPACITY 0° (mm)	●	350	mm
	■	350	mm
	■	350x500	mm
KAPASİTE - CAPACITY 45° (mm)	●	250	mm
	■	250	mm
* Doner Mangene / Turning Vise * Doner Tabela / Turning Table	■	250x500	mm
Şerit Ölçüsü - Band Dimensions		4950x34x1.1	mm
Ana Motor - Main Motor		2.2	kW
Hidrolik Motor - Hydraulic Motor		0.75	kW
Bar Yağ Motor - Coolant Motor		0.09	kW
Konveyör Motor - Conveyor Motor		0.44	kW
Şerit Hızı - Blade Speed		20-100	m/min
Ağırlık - Weight		1300	kg
Uzunluk - Length		1900	mm
Genişlik - Width		1100	mm
Yükseklik - Height		1500	mm

Standart/Standard

Hidrolik Mengene - Hydraulic Vise
Talaş Konveyör - Chip Conveyor
Talaş Fırçası - Chip Brush
Hız Kontrol - Inverter
2° Açılı Bıçak - 2° Inclined Blade

Opsiyon/Optional

Mikro Sprey - Micro Spray
3 Metre Sehpa - 3 Meter Roller Table
3 Metre Motorlu Sehpa - 3 Meter Motorized Roller Table
1.2 Metre Sehpa - 1.2 Meter Roller Table



D-YA 450

YARI-OTOMATİK DÖNER GÖBEKLİ AÇILI TESTERE
SEMI AUTOMATIC ROTARY TABLE MITTER CUTTING BAND-SAW



D-YA 550

YARI-OTOMATİK DÖNER GÖBEKLİ AÇILI TESTERE
SEMI AUTOMATIC ROTARY TABLE MITTER CUTTING BAND-SAW



Teknik Özellikler / Technical Specifications

KAPASİTE - CAPACITY 0° (mm)	●	450	mm
	■	450	mm
	■	450x550	mm
KAPASİTE - CAPACITY 45° (mm)	●	320	mm
	■	320	mm
*Doner Mangene / Turning Vise *Doner Tabela / Turning Table	■	320x550	mm
Şerit Ölçüsü - Band Dimensions		5250x41x1.3	mm
Ana Motor - Main Motor		4.0	kW
Hidrolik Motor - Hydraulic Motor		0.75	kW
Bar Yağ Motor - Coolant Motor		0.09	kW
Konveyör Motor - Conveyor Motor		0.44	kW
Şerit Hızı - Blade Speed		20-100	m/min
Ağırlık - Weight		1500	kg
Uzunluk - Length		2200	mm
Genişlik - Width		1300	mm
Yükseklik - Height		1800	mm



Standart/Standard

Hidrolik Mengene - Hydraulic Vise
Talaş Konveyör - Chip Conveyor
Talaş Fırçası - Chip Brush
Hız Kontrol - Inverter
2° Açılı Bıçak - 2° Inclined Blade

Opsiyon/Optional

Mikro Sprey - Micro Spray
3 Metre Sehpa - 3 Meter Roller Table
3 Metre Motorlu Sehpa - 3 Meter Motorized Roller Table
1.2 Metre Sehpa - 1.2 Meter Roller Table

Teknik Özellikler / Technical Specifications

KAPASİTE - CAPACITY 0° (mm)	●	550	mm
	■	550	mm
	■	550x650	mm
KAPASİTE - CAPACITY 45° (mm)	●	400	mm
	■	400	mm
*Doner Mangene / Turning Vise *Doner Tabela / Turning Table	■	400x650	mm
Şerit Ölçüsü - Band Dimensions		6180x41x1.3	mm
Ana Motor - Main Motor		4.0	kW
Hidrolik Motor - Hydraulic Motor		0.75	kW
Bar Yağ Motor - Coolant Motor		0.09	kW
Konveyör Motor - Conveyor Motor		0.44	kW
Şerit Hızı - Blade Speed		20-100	m/min
Ağırlık - Weight		2500	kg
Uzunluk - Length		2500	mm
Genişlik - Width		1300	mm
Yükseklik - Height		2000	mm



Standart/Standard

Hidrolik Mengene - Hydraulic Vise
Talaş Konveyör - Chip Conveyor
Talaş Fırçası - Chip Brush
Hız Kontrol - Inverter
2° Açılı Bıçak - 2° Inclined Blade

Opsiyon/Optional

Mikro Sprey - Micro Spray
3 Metre Sehpa - 3 Meter Roller Table
3 Metre Motorlu Sehpa - 3 Meter Motorized Roller Table
1.2 Metre Sehpa - 1.2 Meter Roller Table




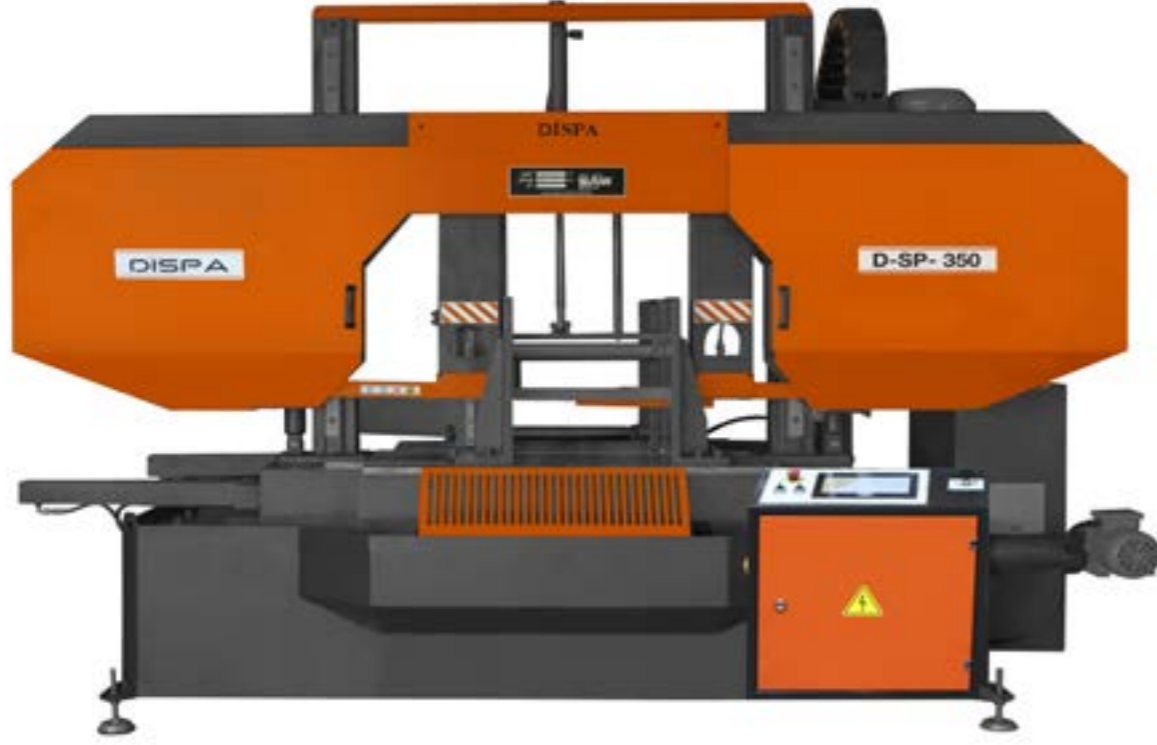
OTOMATİK
TESTERELER
BANDSAWS

D-0X 350

OTOMATİK SERVO TESTERE
AUTOMATIC SERVO BAND-SAW

D-0X 550

OTOMATİK SERVO TESTERE
AUTOMATIC SERVO BAND-SAW



Teknik Özellikler / Technical Specifications

KAPASİTE - CAPACITY Ø ³ (mm)	350	mm
Şerit Ölçüsü - Band Dimensions	4950x34x1.1	mm
Ana Motor - Main Motor	2.2	kW
Hidrolik Motor - Hydraulic Motor	0.75	kW
Bor Yağ Motor - Coolant Motor	0.09	kW
Konveyör Motor - Conveyor Motor	0.44	kW
Şerit Hızı - Blade Speed	20-100	m/min
Ağırlık - Weight	1800	kg
Uzunluk - Length	2050	mm
Genişlik - Width	1600	mm
Yükseklik - Height	1600	mm

Standart/Standard

Hidrolik Mengene - Hydraulic Vise
Talaş Konveyör - Chip Conveyor
Talaş Fırçası - Chip Brush
Hız Kontrol - Inverter
2° Açılı Bıçak - 2° Inclined Blade

Opsiyon/Optional

Mikro Sprey - Micro Spray
3 Metre Sehpa - 3 Meter Roller Table
3 Metre Motorlu Sehpa - 3 Meter Motorized Roller Table
1.2 Metre Sehpa - 1.2 Meter Roller Table



KAPASİTE - CAPACITY Ø ³ (mm)	550	mm
Şerit Ölçüsü - Band Dimensions	6180x41x1.3	mm
Ana Motor - Main Motor	5.5	kW
Hidrolik Motor - Hydraulic Motor	1.1	kW
Bor Yağ Motor - Coolant Motor	0.09	kW
Konveyör Motor - Conveyor Motor	0.44	kW
Şerit Hızı - Blade Speed	20-100	m/min
Ağırlık - Weight	2500	kg
Uzunluk - Length	2800	mm
Genişlik - Width	1800	mm
Yükseklik - Height	1730	mm

Standart/Standard

Hidrolik Mengene - Hydraulic Vise
Talaş Konveyör - Chip Conveyor
Talaş Fırçası - Chip Brush
Hız Kontrol - Inverter
2° Açılı Bıçak - 2° Inclined Blade

Opsiyon/Optional

Mikro Sprey - Micro Spray
3 Metre Sehpa - 3 Meter Roller Table
3 Metre Motorlu Sehpa - 3 Meter Motorized Roller Table
1.2 Metre Sehpa - 1.2 Meter Roller Table



D-0280

OTOMATİK SÜTUNLU ŞERİT TESTERE
AUTOMATIC DOUBLE COLUMN BAND-SAW



D-0350

OTOMATİK SÜTUNLU ŞERİT TESTERE
AUTOMATIC DOUBLE COLUMN BAND-SAW



Teknik Özellikler / Technical Specifications

KAPASİTE - CAPACITY Ø ² (mm)	●	280	mm
	■	280	mm
	■	280x300	mm
Şerit Ölçüsü - Band Dimensions		3660x27x0.9	mm
Ana Motor - Main Motor		2.2	kW
Hidrolik Motor - Hydraulic Motor		0.75	kW
Bor Yağ Motor - Coolant Motor		0.09	kW
Konveyör Motor - Conveyor Motor		0.44	kW
Şerit Hızı - Blade Speed		20-100	m/min
Ağırlık - Weight		900	kg
Uzunluk - Length		1900	mm
Genişlik - Width		1100	mm
Yükseklik - Height		1500	mm



Standart/Standard

Hidrolik Mengene - Hydraulic Vise
Talaş Konveyör - Chip Conveyor
Talaş Fırçası - Chip Brush
Hız Kontrol - Inverter
2° Açılı Bıçak - 2° Inclined Blade

Opsiyon/Optional

Mikro Sprey - Micro Spray
3 Metre Sehpa - 3 Meter Roller Table
3 Metre Motorlu Sehpa - 3 Meter Motorized Roller Table
PLC Kontrol - PLC Control
1.2 Metre Sehpa - 1.2 Meter Roller Table

Teknik Özellikler / Technical Specifications

KAPASİTE - CAPACITY Ø ² (mm)	●	350	mm
	■	350	mm
	■	350x400	mm
Şerit Ölçüsü - Band Dimensions		4950x34x1.1	mm
Ana Motor - Main Motor		2.2	kW
Hidrolik Motor - Hydraulic Motor		0.75	kW
Bor Yağ Motor - Coolant Motor		0.09	kW
Konveyör Motor - Conveyor Motor		0.44	kW
Şerit Hızı - Blade Speed		20-100	m/min
Ağırlık - Weight		1230	kg
Uzunluk - Length		2050	mm
Genişlik - Width		1100	mm
Yükseklik - Height		1600	mm



Standart/Standard

Hidrolik Mengene - Hydraulic Vise
Talaş Konveyör - Chip Conveyor
Talaş Fırçası - Chip Brush
Hız Kontrol - Inverter
2° Açılı Bıçak - 2° Inclined Blade

Opsiyon/Optional

Mikro Sprey - Micro Spray
3 Metre Sehpa - 3 Meter Roller Table
3 Metre Motorlu Sehpa - 3 Meter Motorized Roller Table
PLC Kontrol - PLC Control
1.2 Metre Sehpa - 1.2 Meter Roller Table

D-0450

OTOMATİK SÜTUNLU ŞERİT TESTERE
AUTOMATIC DOUBLE COLUMN BAND-SAW



D-0550

OTOMATİK SÜTUNLU ŞERİT TESTERE
AUTOMATIC DOUBLE COLUMN BAND-SAW



Teknik Özellikler / Technical Specifications

KAPASİTE - CAPACITY Ø ⁰ (mm)	450	mm
	450	mm
	450x500	mm
Şerit Ölçüsü - Band Dimensions	5250x41x1.3	mm
Ana Motor - Main Motor	4.0	kW
Hidrolik Motor - Hydraulic Motor	1.1	kW
Bor Yağ Motor - Coolant Motor	0.09	kW
Konveyör Motor - Conveyor Motor	0.44	kW
Şerit Hızı - Blade Speed	20-100	m/min
Ağırlık - Weight	1350	kg
Uzunluk - Length	2350	mm
Genişlik - Width	1250	mm
Yükseklik - Height	1780	mm



Standart/Standard

Hidrolik Mengene - Hydraulic Vise
Talaş Konveyör - Chip Conveyor
Talaş Fırçası - Chip Brush
Hız Kontrol - Inverter
2° Açılı Bıçak - 2° Inclined Blade

Opsiyon/Optional

Mikro Sprey - Micro Spray
3 Metre Sehpa - 3 Meter Roller Table
3 Metre Motorlu Sehpa - 3 Meter Motorized Roller Table
PLC Kontrol - PLC Control
1.2 Metre Sehpa - 1.2 Meter Roller Table

Teknik Özellikler / Technical Specifications

KAPASİTE - CAPACITY Ø ⁰ (mm)	550	mm
	550	mm
	550x600	mm
Şerit Ölçüsü - Band Dimensions	6180x41x1.3	mm
Ana Motor - Main Motor	4.0	kW
Hidrolik Motor - Hydraulic Motor	1.1	kW
Bor Yağ Motor - Coolant Motor	0.09	kW
Konveyör Motor - Conveyor Motor	0.44	kW
Şerit Hızı - Blade Speed	20-100	m/min
Ağırlık - Weight	2100	kg
Uzunluk - Length	1900	mm
Genişlik - Width	1250	mm
Yükseklik - Height	1700	mm



Standart/Standard

Hidrolik Mengene - Hydraulic Vise
Talaş Konveyör - Chip Conveyor
Talaş Fırçası - Chip Brush
Hız Kontrol - Inverter
2° Açılı Bıçak - 2° Inclined Blade

Opsiyon/Optional

Mikro Sprey - Micro Spray
3 Metre Sehpa - 3 Meter Roller Table
3 Metre Motorlu Sehpa - 3 Meter Motorized Roller Table
PLC Kontrol - PLC Control
1.2 Metre Sehpa - 1.2 Meter Roller Table

D-OD350

OTOMATİK SÜTUNLU AÇILI ŞERİT TESTERE
AUTOMATIC DOUBLE COULMN MITTER CUTTING BAND-SAW



Teknik Özellikler / Technical Specifications

KAPASİTE - CAPACITY 0° (mm)	●	350	mm
	■	350	mm
	■	350x450	mm
KAPASİTE - CAPACITY 45° (mm)	●	200	mm
	■	200	mm
*Döner Mangene / Turning Vise *Döner Tabela / Turning Table	■	200x450	mm
Şerit Ölçüsü - Band Dimensions		4950x34x1.1	mm
Ana Motor - Main Motor		2.2	kW
Hidrolik Motor - Hydraulic Motor		0.75	kW
Bor Yağ Motor - Coolant Motor		0.09	kW
Konveyör Motor - Conveyor Motor		0.44	kW
Şerit Hızı - Blade Speed		20-100	m/min
Ağırlık - Weight		1500	kg
Uzunluk - Length		2100	mm
Genişlik - Width		1300	mm
Yükseklik - Height		1700	mm

Standart/Standard

Hidrolik Mengene - Hydraulic Vise
Talaş Konveyör - Chip Conveyor
Talaş Fırçası - Chip Brush
Hız Kontrol - Inverter
2° Açılı Bıçak - 2° Inclined Blade

Opsiyon/Optional

Mikro Sprey - Micro Spray
3 Metre Sehpa - 3 Meter Roller Table
3 Metre Motorlu Sehpa - 3 Meter Motorized Roller Table
1.2 Metre Sehpa - 1.2 Meter Roller Table



D-OD550

OTOMATİK SÜTUNLU AÇILI ŞERİT TESTERE
AUTOMATIC DOUBLE COULMN MITTER CUTTING BAND-SAW



Teknik Özellikler / Technical Specifications

KAPASİTE - CAPACITY 0° (mm)	●	550	mm
	■	550	mm
	■	550x600	mm
KAPASİTE - CAPACITY 45° (mm)	●	400	mm
	■	400	mm
*Döner Mangene / Turning Vise *Döner Tabela / Turning Table	■	400x600	mm
Şerit Ölçüsü - Band Dimensions		6180x41x1.3	mm
Ana Motor - Main Motor		4.0	kW
Hidrolik Motor - Hydraulic Motor		1.1	kW
Bor Yağ Motor - Coolant Motor		0.09	kW
Konveyör Motor - Conveyor Motor		0.44	kW
Şerit Hızı - Blade Speed		20-100	m/min
Ağırlık - Weight		2300	kg
Uzunluk - Length		2500	mm
Genişlik - Width		1300	mm
Yükseklik - Height		2000	mm

Standart/Standard

Hidrolik Mengene - Hydraulic Vise
Talaş Konveyör - Chip Conveyor
Talaş Fırçası - Chip Brush
Hız Kontrol - Inverter
2° Açılı Bıçak - 2° Inclined Blade

Opsiyon/Optional

Mikro Sprey - Micro Spray
3 Metre Sehpa - 3 Meter Roller Table
3 Metre Motorlu Sehpa - 3 Meter Motorized Roller Table
1.2 Metre Sehpa - 1.2 Meter Roller Table





MAFSALLI ŐERİT
TESTERELER
BANDSAWS

M-Y 270

YARI-OTOMATİK DÖNER GÖBEKLİ TESTERE
SEMI AUTOMATIC ROTARY TABLE BAND-SAW MACHINE



Teknik Özellikler / Technical Specifications

KAPASİTE - CAPACITY 0° (mm)	●	270	mm
	■	270	mm
	■	270x300	mm
KAPASİTE - CAPACITY 45° (mm)	●	230	mm
	■	230	mm
	■	230x300	mm
KAPASİTE - CAPACITY -60° (mm)	●	150	mm
	■	150	mm
	■	150x300	mm
Şerit Ölçüsü - Band Dimensions		3120x27x0.9	mm
Ana Motor - Main Motor		1.5	kW
Hidrolik Motor - Hydraulic Motor		0.75	kW
Bor Yağ Motor - Coolant Motor		0.09	kW
Şerit Hızı - Blade Speed		20-80	m/min
Ağırlık - Weight		550	kg
Uzunluk - Length		1650	mm
Genişlik - Width		810	mm
Yükseklik - Height		1500	mm



Standart/Standard

Yüksek Ayar SW - Height Adjustment Switch
Boryağ Pompası - Coolant Pump
Çift Kumanda - Double Control Panel
Hidrolik Mengene - HYD VISE

DAİRE
TESTERELER
CIRCULAR SAW

S 250

MANUEL TEK MENGENE PROFİL KESME MAKİNASI
MANUEL & DOUBLE VISE PROFILE AND METAL CUTTING MACHINE



Teknik Özellikler / Technical Specifications

KAPASİTE - CAPACITY 0° (mm)	●	70	mm
	■	70	mm
	■	80x60	mm
KAPASİTE - CAPACITY 45°± (mm)	●	60	mm
	■	60	mm
	■	60x60	mm
Bıçak Ölçüsü - Blade Dimensions		250x32x2.0	mm
Ana Motor - Main Motor		1.1/1.3	kW
Paslanmaz Malzeme Motor - Steel Material		0.6/0.9	kW
Giriş Voltaj - Input power		380	V
Ağırlık - Weight		160	kg
Uzunluk - Length		900	mm
Genişlik - Width		750	mm
Yükseklik - Height		1400	mm



S 275

MANUEL TEK MENGENE PROFİL KESME MAKİNASI
MANUEL & DOUBLE VISE PROFILE AND METAL CUTTING MACHINE



Teknik Özellikler / Technical Specifications

KAPASİTE - CAPACITY 0° (mm)	●	80	mm
	■	70	mm
	■	100x60	mm
KAPASİTE - CAPACITY 45°± (mm)	●	70	mm
	■	60	mm
	■	70x50	mm
Bıçak Ölçüsü - Blade Dimensions		275x32x2.0	mm
Ana Motor - Main Motor		1.3/1.8	kW
Paslanmaz Malzeme Motor - Steel Material		0.6/0.9	kW
Giriş Voltaj - Input power		380	V
Ağırlık - Weight		220	kg
Uzunluk - Length		900	mm
Genişlik - Width		750	mm
Yükseklik - Height		1400	mm



S 315

MANUEL TEK MENGENE PROFİL KESME MAKİNASI
MANUEL SINGLE & VISE PROFILE AND METAL CUTTING MACHINE



Teknik Özellikler / Technical Specifications

KAPASİTE - CAPACITY 0° (mm)	●	100	mm
	■	100	mm
	■	120x70	mm
KAPASİTE - CAPACITY 45°± (mm)	●	80	mm
	■	70	mm
	■	90x60	mm
Bıçak Ölçüsü - Blade Dimensions		315x32x2.0	mm
Ana Motor - Main Motor		1.8/2.2	kW
Paslanmaz Malzeme Motor - Steel Material		1.1/1.7	kW
Giriş Voltaj - Input power		380	V
Ağırlık - Weight		240	kg
Uzunluk - Length		900	mm
Genişlik - Width		750	mm
Yükseklik - Height		1400	mm



S-D 275

MANUEL ÇİFT MENGENE PROFİL KESME MAKİNASI
MANUEL & DOUBLE VISE PROFILE AND METAL CUTTING MACHINE



Teknik Özellikler / Technical Specifications

KAPASİTE - CAPACITY 0° (mm)	●	80	mm
	■	70	mm
	■	100x60	mm
KAPASİTE - CAPACITY 45°± (mm)	●	70	mm
	■	60	mm
	■	70x50	mm
Bıçak Ölçüsü - Blade Dimensions		275x32x2.0	mm
Ana Motor - Main Motor		1.3/1.8	kW
Paslanmaz Malzeme Motor - Steel Material		0.6/0.9	kW
Giriş Voltaj - Input power		380	V
Ağırlık - Weight		220	kg
Uzunluk - Length		900	mm
Genişlik - Width		750	mm
Yükseklik - Height		1400	mm



S-D 315

MANUEL ÇİFT MENGENE PROFİL KESME MAKİNASI
MANUEL & DOUBLE VISE PROFILE AND METAL CUTTING MACHINE



Teknik Özellikler / Technical Specifications

KAPASİTE - CAPACITY 0° (mm)	●	100	mm
	■	100	mm
	■	120x70	mm
KAPASİTE - CAPACITY 45°± (mm)	●	80	mm
	■	70	mm
	■	90x60	mm
Bıçak Ölçüsü - Blade Dimensions		315x32x2.0	mm
Ana Motor - Main Motor		1.8/2.2	kW
Paslanmaz Malzeme Motor - Steel Material		1.1/1.7	kW
Giriş Voltaj - Input power		380	V
Ağırlık - Weight		240	kg
Uzunluk - Length		900	mm
Genişlik - Width		750	mm
Yükseklik - Height		1400	mm



S-D 350

MANUEL ÇİFT MENGENE PROFİL KESME MAKİNASI
MANUEL & DOUBLE VISE PROFILE AND METAL CUTTING MACHINE



Teknik Özellikler / Technical Specifications

KAPASİTE - CAPACITY 0° (mm)	●	115	mm
	■	100	mm
	■	120x80	mm
KAPASİTE - CAPACITY 45°± (mm)	●	100	mm
	■	100	mm
	■	90x60	mm
Bıçak Ölçüsü - Blade Dimensions		350x32x2.0	mm
Ana Motor - Main Motor		1.8/2.2	kW
Paslanmaz Malzeme Motor - Steel Material		1.1/1.7	kW
Giriş Voltaj - Input power		380	V
Ağırlık - Weight		260	kg
Uzunluk - Length		1000	mm
Genişlik - Width		800	mm
Yükseklik - Height		1450	mm



S-M 275

PNÖMATİK TEK MENGENE MANUEL PROFİL KESME MAKİNASI

PNEUMATIC SINGLE & VISE MANUEL PROFILE AND METAL CUTTING MACHINE



Teknik Özellikler / Technical Specifications

KAPASİTE - CAPACITY 0° (mm)	●	80	mm
	■	70	mm
	■	100x60	mm
KAPASİTE - CAPACITY 45°+- (mm)	●	70	mm
	■	60	mm
	■	70x50	mm
Biçak Ölçüsü - Blade Dimensions		275x32x2.0	mm
Ana Motor - Main Motor		1.3/1.8	kW
Paslanmaz Malzeme Motor - Steel Material		0.6/0.9	kW
Giriş Voltaj - Input power		380	V
Ağırlık - Weight		220	kg
Uzunluk - Length		900	mm
Genişlik - Width		750	mm
Yükseklik - Height		1400	mm



S-M 315

PNÖMATİK TEK MENGENE MANUEL PROFİL KESME MAKİNASI

PNEUMATIC SINGLE & VISE MANUEL PROFILE AND METAL CUTTING MACHINE



Teknik Özellikler / Technical Specifications

KAPASİTE - CAPACITY 0° (mm)	●	100	mm
	■	100	mm
	■	120x70	mm
KAPASİTE - CAPACITY 45°+- (mm)	●	80	mm
	■	70	mm
	■	90x60	mm
Biçak Ölçüsü - Blade Dimensions		315x32x2.0	mm
Ana Motor - Main Motor		1.8/2.2	kW
Paslanmaz Malzeme Motor - Steel Material		1.1/1.7	kW
Giriş Voltaj - Input power		380	V
Ağırlık - Weight		240	kg
Uzunluk - Length		900	mm
Genişlik - Width		750	mm
Yükseklik - Height		1400	mm



S-MD 275

PNÖMATİK ÇİFT MENGENE MANUEL PROFİL KESME MAKİNASI

PNEUMATIC & DOUBLE VISE MANUEL PROFILE AND METAL CUTTING MACHINE



Teknik Özellikler / Technical Specifications

KAPASİTE - CAPACITY 0° (mm)	●	80	mm
	■	70	mm
	■	100x60	mm
KAPASİTE - CAPACITY 45°± (mm)	●	70	mm
	■	60	mm
	■	70x50	mm
Bıçak Ölçüsü - Blade Dimensions		275x32x2.0	mm
Ana Motor - Main Motor		1.3/1.8	kW
Paslanmaz Malzeme Motor - Steel Material		0.6/0.9	kW
Giriş Voltajı - Input power		380	V
Ağırlık - Weight		220	kg
Uzunluk - Length		900	mm
Genişlik - Width		750	mm
Yükseklik - Height		1400	mm



S-MD 315

PNÖMATİK ÇİFT MENGENE MANUEL PROFİL KESME MAKİNASI

PNEUMATIC & DOUBLE VISE MANUEL PROFILE AND METAL CUTTING MACHINE



Teknik Özellikler / Technical Specifications

KAPASİTE - CAPACITY 0° (mm)	●	100	mm
	■	100	mm
	■	120x70	mm
KAPASİTE - CAPACITY 45°± (mm)	●	80	mm
	■	70	mm
	■	90x60	mm
Bıçak Ölçüsü - Blade Dimensions		315x32x2.0	mm
Ana Motor - Main Motor		1.8/2.2	kW
Paslanmaz Malzeme Motor - Steel Material		1.1/1.7	kW
Giriş Voltajı - Input power		380	V
Ağırlık - Weight		240	kg
Uzunluk - Length		900	mm
Genişlik - Width		750	mm
Yükseklik - Height		1400	mm



S-MD 350

PNÖMATİK ÇİFT MENGENE MANUEL PROFİL KESME MAKİNASI

PNEUMATIC & DOUBLE VISE MANUAL PROFILE AND METAL CUTTING MACHINE



Teknik Özellikler / Technical Specifications

KAPASİTE - CAPACITY 0° (mm)	●	115	mm
	■	100	mm
	■	120x80	mm
KAPASİTE - CAPACITY 45°+ (mm)	●	100	mm
	■	100	mm
	■	90x60	mm
Bıçak Ölçüsü - Blade Dimensions		350x32x2.0	mm
Ana Motor - Main Motor		1.8/2.2	kW
Paslanmaz Malzeme Motor - Steel Material		1.1/1.7	kW
Giriş Voltajı - Input power		380	V
Ağırlık - Weight		260	kg
Uzunluk - Length		1000	mm
Genişlik - Width		800	mm
Yükseklik - Height		1450	mm



S-Y 275

YARI OTOMATİK TEK MENGENE PROFİL KESME MAKİNASI

SEMI AUTO SINGLE VISE PROFILE AND METAL CUTTING MACHINE



Teknik Özellikler / Technical Specifications

KAPASİTE - CAPACITY 0° (mm)	●	80	mm
	■	70	mm
	■	100x60	mm
KAPASİTE - CAPACITY 45°+ (mm)	●	70	mm
	■	60	mm
	■	70x50	mm
Bıçak Ölçüsü - Blade Dimensions		275x32x2.0	mm
Ana Motor - Main Motor		1.3/1.8	kW
Paslanmaz Malzeme Motor - Steel Material		0.6/0.9	kW
Giriş Voltajı - Input power		380	V
Ağırlık - Weight		220	kg
Uzunluk - Length		900	mm
Genişlik - Width		750	mm
Yükseklik - Height		1400	mm



S-Y 315

YARI OTOMATİK TEK MENGENE PROFİL KESME MAKİNASI
SEMI AUTOMATIC SINGLE VISE PROFILE AND METAL CUTTING MACHINE



Teknik Özellikler / Technical Specifications

KAPASİTE - CAPACITY 0° (mm)	●	100	mm
	■	100	mm
	■	120x70	mm
KAPASİTE - CAPACITY 45°+- (mm)	●	80	mm
	■	70	mm
	■	90x60	mm
Biçak Ölçüsü - Blade Dimensions		315x32x2.0	mm
Ana Motor - Main Motor		1.8/2.2	kW
Paslanmaz Malzeme Motor - Steel Material		1.1/1.7	kW
Giriş Voltajı - Input power		380	V
Ağırlık - Weight		240	kg
Uzunluk - Length		900	mm
Genişlik - Width		750	mm
Yükseklik - Height		1400	mm



S-YD 275

YARI OTAMTİK ÇİFT MENGENE PROFİL KESME MAKİNASI
SEMI AUTOMATIC DOUBLE VISE PROFILE AND METAL CUTTING MACHINE



Teknik Özellikler / Technical Specifications

KAPASİTE - CAPACITY 0° (mm)	●	80	mm
	■	70	mm
	■	100x60	mm
KAPASİTE - CAPACITY 45°+- (mm)	●	70	mm
	■	60	mm
	■	70x50	mm
Biçak Ölçüsü - Blade Dimensions		275x32x2.0	mm
Ana Motor - Main Motor		1.3/1.8	kW
Paslanmaz Malzeme Motor - Steel Material		0.6/0.9	kW
Giriş Voltajı - Input power		380	V
Ağırlık - Weight		220	kg
Uzunluk - Length		900	mm
Genişlik - Width		750	mm
Yükseklik - Height		1400	mm



S-YD 315

YARI OTAMTİK ÇİFT MENGENE PROFİL KESME MAKİNASI
SEMI AUTOMATIC DOUBLE VISE PROFILE AND METAL CUTTING MACHINE



Teknik Özellikler / Technical Specifications

KAPASİTE - CAPACITY 0° (mm)	●	100	mm
	■	100	mm
	■	120x70	mm
KAPASİTE - CAPACITY 45° ± (mm)	●	80	mm
	■	70	mm
	■	90x60	mm
Bıçak Ölçüsü - Blade Dimensions		315x32x2.0	mm
Ana Motor - Main Motor		1.8/2.2	kW
Paslanmaz Malzeme Motor - Steel Material		1.1/1.7	kW
Giriş Voltaj - Input power		380	V
Ağırlık - Weight		240	kg
Uzunluk - Length		900	mm
Genişlik - Width		750	mm
Yükseklik - Height		1400	mm



S-YD 350

YARI OTAMTİK ÇİFT MENGENE PROFİL KESME MAKİNASI
SEMI AUTOMATIC DOUBLE VISE PROFILE AND METAL CUTTING MACHINE



Teknik Özellikler / Technical Specifications

KAPASİTE - CAPACITY 0° (mm)	●	115	mm
	■	100	mm
	■	120x80	mm
KAPASİTE - CAPACITY 45° ± (mm)	●	100	mm
	■	100	mm
	■	90x60	mm
Bıçak Ölçüsü - Blade Dimensions		350x32x2.0	mm
Ana Motor - Main Motor		1.8/2.2	kW
Paslanmaz Malzeme Motor - Steel Material		1.1/1.7	kW
Giriş Voltaj - Input power		380	V
Ağırlık - Weight		260	kg
Uzunluk - Length		1000	mm
Genişlik - Width		800	mm
Yükseklik - Height		1450	mm





UP 14



UP 02



UP 01



UP 04



UP 09



UP 15



UP 10



UP 11



UP 07



UP 12



UP 08



UP 13



UP 16



WE
ARE SAW GOOD



SAWS

Başköy Mah. İzmir Yolu Cad. No.43/3-B Nilüfer / BURSA / TÜRKİYE

T. +90 224 494 1285 / T. +90 224 494 1572

dispa@dispadokum.com

www.dispadokum.com

