



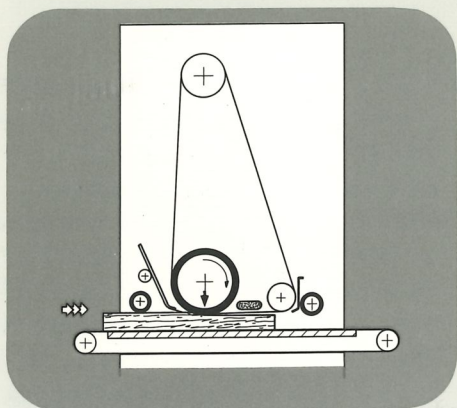
CS 110

KONTAKT- UND FEIN SCHLIFFAUTOMAT



- Das Mod. CS 110 ist aussergewöhnlich vielseitig und liefert dabei qualitativ hochwertige Bearbeitung. Mit einem Aggregat werden sowohl Kalibrierschleifarbeiten, als auch Feinschliff von Massivholz, furnierten Teilen, Wabenplatten und lackierten Werkstücken ermöglicht.
- Der Übergang von einer Bearbeitungsart auf die Andere erfolgt durch einen einfachen und schnellen Umschaltvorgang an der zentralen Schalttafel.
- Die Gesamtstromaufnahme ist so ausgelegt, dass die Maschine auch in Betrieben eingesetzt werden kann, die über keine hohen Stromkapazitäten verfügen.
- Das Verhältnis von Preis zum Angebot ist äusserst günstig.

CS 110 KONTAKT- UND FEIN SCHLIFFAUTOMAT



Technische Daten Mod. CS 110

Maximale Arbeitsbreite	1100 mm
Maximale Arbeitshöhe	160 mm
Schleifbandabmessung	2300 × 1115 mm
Motorstärke der Kontakt/Feinschliffeinheit	14,7 kW (20 PS)
Motor Tischhöhenverstellung	0,4 kW (0,5 PS)
Vorschubmotor	0,7 kW (1 PS)
Vorschubgeschwindigkeit stufenlos regelbar von	4,5-23 m/Min
Erforderlicher Arbeitsluftdruck	6 atm
Luftverbrauch	100 nl/Min
Abgesaugte Luftmenge pro Absaughaube	2000 m ³ /h
Nettogewicht	1870 kg
Abmessungen	1790 × 1740 × 2050 mm

Serienmässiges Zubehör

Stufenlos verstellbare Vorschubgeschwindigkeit von 4,5 bis 23 mtr/Min. Automatische Einsatzsteuerung des Schleifschuhes synchronisiert mit der Vorschubgeschwindigkeit. Gummibeschichtete Druckrollen, die das Schleifen lackierter Flächen ermöglichen. Drei Schleifschuhversionen: mit weichem und hartem Filzbelag, sowie einem aufblasbaren Schleifschuh für das Schleifen von Wabenplatten. Motorstärke 14,7 kW (20 PS). Rollenbahnen in Ein- und Auslauf. Kontaktwalze mit schräggerippter Gummibeschichtung ausgeführt.

Sonderzubehör

Schleifmotorverstärkung bis 22 kW (30 PS). Oszillierende Bandabstrahlvorrichtung. Bürstwalze. Satinierwalze fest oder oszillierend. Motorscher Antrieb der Druckrollen. Vakuumtisch. 2 Schleifbandgeschwindigkeiten. Automatische Vorschubteppichzentrierung.

Die in diesem Prospekt vorhandenen Abbildungen und technischen Daten sind unverbindlich. Die Firma SCM behält sich das Recht vor, aus technischen, wirtschaftlichen und organisatorischen Gründen, Änderungen vorzunehmen unter Beibehaltung der hauptsächlichsten Merkmale und Kennzeichen der dargestellten Maschinen. Desweiteren können zusätzliche Teile, wie Schutzvorrichtungen, Armaturen usw. Änderungen erfahren und zwar je nach den Gesetzen und besonderen Erfordernissen der Länder, für die die Maschinen bestimmt sind.